

в том числе:			
Расходы будущих периодов	1761		
Итого по разделу II	1200	28 958	
БАЛАНС	1630	28 049	

Приложение № 1
к Приказу Министерства финансов
Российской Федерации
от 02.07.2010 № 66н
(в ред. Приказа Минфина РФ
от 05.10.2011 № 124н)

**Бухгалтерский баланс
на 31 декабря 2014 г.**

Организация Саморегулируемая организация "Союз проектировщиков Поволжья" по ОКПО
Идентификационный номер налогоплательщика _____ ИНН _____
Вид экономической деятельности Деятельность профессиональных организаций по ОКВЭД _____
Организационно-правовая форма / форма собственности Ассоциации
(союзы) экономического взаимодействия субъектов Российской Федерации/ по ОКОПФ / ОКФС _____
Смешанная российская собственность с долей собственности субъектов Российской Федерации _____
Единица измерения: тыс. руб. _____ по ОКЕИ _____
Местонахождение (адрес) 428000, Чувашская Республика - Чувашия, г.Чебоксары, пр-кт. Московский, д.3

Коды		
0710001		
3	3	2015
85867870		
2130056576		
91.12		
20601		42
384		

Пояснения 1	Наименование показателя 2	Код	На 31 декабря 20 14 г.3	На 31 декабря 20 13 г.4	На 31 декабря 20 12 г.5
	АКТИВ				
	I. ВНЕОБОРОТНЫЕ АКТИВЫ				
	Нематериальные активы	1110	-	-	-
	Результаты исследований и разработок	1120	-	-	-
	Нематериальные поисковые активы	1130	-	-	-
	Материальные поисковые активы	1140	-	-	-
	Основные средства	1150	91	91	91
	в том числе:				
	Основные средства в организации	1151	91	91	91
	Доходные вложения в материальные ценности	1160	-	-	-
	Финансовые вложения	1170	-	-	-
	Отложенные налоговые активы	1180	-	-	-
	Прочие внеоборотные активы	1190	-	-	-
	Итого по разделу I	1100	91	91	91
	II. ОБОРОТНЫЕ АКТИВЫ				
	Запасы	1210	5	5	15
	в том числе:				
	Материалы	1211	5	5	15
	Налог на добавленную стоимость по приобретенным ценностям	1220	-	-	-
	Дебиторская задолженность	1230	613	94	97
	в том числе:				
	Расчеты с поставщиками и подрядчиками	1231	9	6	5
	Расчеты по налогам и сборам	1232	-	-	-
	Расчеты с подотчетными лицами	1233	-	-	-
	Расчеты по социальному страхованию и обеспечению	1234	-	-	5
	Расчеты с персоналом по прочим операциям	1235	1	1	1
	Расчеты с разными дебиторами и кредиторами	1236	603	87	86
	Финансовые вложения (за исключением денежных эквивалентов)	1240	27 836	25 160	22 317
	в том числе:				
	Депозитные счета	1241	27 836	25 160	22 317
	Денежные средства и денежные эквиваленты	1250	504	503	700
	в том числе:				
	Расчетные счета	1251	504	503	700
	Прочие оборотные активы	1260	-	-	-

	В том числе: Расходы будущих периодов	1261	-	-	-
	Итого по разделу II	1200	28 958	25 762	23 129
	БАЛАНС	1600	29 049	25 853	23 220

ПАССИВ					
III. КАПИТАЛ И РЕЗЕРВЫ					
Уставный капитал (складочный капитал, уставный фонд, вклады товарищей)					
		1210			
Собственные акции, выкупленные у акционеров					
		1220			
Переводов в долгосрочные финансовые вложения					
		1230			
Добавочный капитал - без переоценки					
		1240			
Резервный капитал					
		1250			
Надприобретенная прибыль (чрезвычайный запас)					
		1260			
Излишки средств					
		1270	28 958	25 762	23 129
Итого по разделу III					
		1300	28 958	25 762	23 129
IV. ДОЛГОСРОЧНЫЕ ОБЯЗАТЕЛЬСТВА					
Заемные средства					
		1400			
Отложенные налоги и отчисления					
		1410			
Самостоятельно сформированные обязательства					
		1420			
Другие обязательства					
		1430			
Итого по разделу IV					
		1500			
V. КРАТКОСРОЧНЫЕ ОБЯЗАТЕЛЬСТВА					
Заемные средства					
		1510			
Кредиторская задолженность					
		1520			
Учитываемые					
		1530			
Платежные средства					
		1540			
Расчеты по налогам и сборам					
		1550			
Расчеты по оплате труда					
		1560			
Расчеты по страхованию					
		1570			
Другие расчеты					
		1580			
Прочие обязательства					
		1590			
Итого по разделу V					
		1600			
БАЛАНС					
		1600	29 049	25 853	23 220

Подпись




2015

Содержит информацию о финансовом состоянии организации за отчетный период. Документ является частью бухгалтерской отчетности и должен быть предоставлен акционерам и кредиторам для ознакомления.

Подпись

Пояснения 1	Наименование показателя 2	Код	На 31 декабря 20 14 г.3	На 31 декабря 20 13 г.4	На 31 декабря 20 12 г.5
	ПАССИВ				
	III. КАПИТАЛ И РЕЗЕРВЫ 6				
	Уставный капитал (складочный капитал, уставный фонд, вклады товарищей)	1310	-	-	-
	Собственные акции, выкупленные у акционеров	1320	(-) ⁷	(-)	(-)
	Переоценка внеоборотных активов	1340	-	-	-
	Добавочный капитал (без переоценки)	1350	91	91	91
	Резервный капитал	1360	-	-	-
	Нераспределенная прибыль (непокрытый убыток)	1370	-	-	-
	Целевые средства	1301	28 952	25 752	23 123
	Итого по разделу III	1300	29 043	25 843	23 214
	IV. ДОЛГОСРОЧНЫЕ ОБЯЗАТЕЛЬСТВА				
	Заемные средства	1410	-	-	-
	Отложенные налоговые обязательства	1420	-	-	-
	Оценочные обязательства	1430	-	-	-
	Прочие обязательства	1450	-	-	-
	Итого по разделу IV	1400	-	-	-
	V. КРАТКОСРОЧНЫЕ ОБЯЗАТЕЛЬСТВА				
	Заемные средства	1510	-	-	-
	Кредиторская задолженность	1520	6	10	6
	в том числе:				
	Расчеты с поставщиками и подрядчиками	1521	6	8	5
	Расчеты по налогам и сборам	1522	-	2	1
	Расчеты по социальному страхованию и обеспечению	1523	-	-	-
	Расчеты с персоналом по оплате труда	1524	-	-	-
	Расчеты с разными дебиторами и кредиторами	1525	-	-	-
	Доходы будущих периодов	1530	-	-	-
	Оценочные обязательства	1540	-	-	-
	Прочие обязательства	1550	-	-	-
	Итого по разделу V	1500	6	10	6
	БАЛАНС	1700	29 049	25 853	23 220

Руководитель


(подпись)



Данилова М.И.
(расшифровка подписи)

Главный бухгалтер


(подпись)

Суслова Т.М.
(расшифровка подписи)

" 3 " марта 2015 г.

Примечания

1. Указывается номер соответствующего пояснения к бухгалтерскому балансу и отчету о прибылях и убытках.
2. В соответствии с Положением по бухгалтерскому учету "Бухгалтерская отчетность организации" ПБУ 4/99, утвержденным Приказом Министерства финансов Российской Федерации от 6 июля 1999 г. № 43н (по заключению Министерства юстиции Российской Федерации № 6417-ПК от 6 августа 1999 г. указанным Приказ в государственной регистрации не нуждается), показатели об отдельных активах, обязательствах могут приводиться общей суммой с раскрытием в пояснениях к бухгалтерскому балансу, если каждый из этих показателей в отдельности несущественен для оценки заинтересованными пользователями финансового положения организации или финансовых результатов ее деятельности.
3. Указывается отчетная дата отчетного периода.
4. Указывается предыдущий год.
5. Указывается год, предшествующий предыдущему.
6. Некоммерческая организация именуется указанный раздел "Целевое финансирование". Вместо показателей "Уставный капитал (складочный капитал, уставный фонд, вклады товарищей)", "Собственные акции, выкупленные у акционеров" "Добавочный капитал", "Резервный капитал" и "Нераспределенная прибыль (непокрытый убыток)" некоммерческая организация включает показатели "Паевой фонд", "Целевой капитал", "Целевые средства", "Фонд недвижимого и особо ценного движимого имущества", "Резервный и иные целевые фонды" (в зависимости от формы некоммерческой организации и источников формирования имущества).
7. Здесь и в других формах отчетов вычитаемый или отрицательный показатель показывается в круглых скобках.

Отчет о финансовых результатах
за 2014 г.

Форма по ОКУД

Дата (число, месяц, год)

Организация Саморегулируемая организация "Союз проектировщиков Поволжья" по ОКПО
Идентификационный номер налогоплательщика ИНН
Вид экономической деятельности Деятельность профессиональных организаций по ОКВЭД
Организационно-правовая форма / форма собственности Ассоциации (союзы) экономического взаимодействия субъектов Российской Федерации/ по ОКОПФ / ОКФС
Смешанная российская собственность с долей собственности субъектов Российской Федерации
Единица измерения: тыс. руб.

Коды		
0710002		
3	3	2015
85867870		
2130056576		
91.12		
20601		42
384		

по ОКЕИ


Пояснения ¹	Наименование показателя ²	Код	За 2014 г. ³	За 2013 г. ⁴
	Выручка ⁵	2110	-	-
	Себестоимость продаж	2120	(-)	(-)
	Валовая прибыль (убыток)	2100	-	-
	Коммерческие расходы	2210	(-)	(-)
	Управленческие расходы	2220	(-)	(-)
	Прибыль (убыток) от продаж	2200	-	-
	Доходы от участия в других организациях	2310	-	-
	Проценты к получению	2320	-	-
	Проценты к уплате	2330	(-)	(-)
	Прочие доходы	2340	2 258	1 829
	в том числе:			
	Доходы, связанные с реализацией основных средств	2341	-	-
	Прочие внереализационные доходы	2342	2 258	1 829
	Прочие расходы	2350	(-)	(-)
	Прибыль (убыток) до налогообложения	2300	2 258	1 829
	в том числе:			
	По деятельности с основной системой налогообложения	2301	-	-
	По деятельности с упрощенной системой налогообложения	2302	2 258	1 829
	Текущий налог на прибыль	2410	(-)	(-)
	в т.ч. постоянные налоговые обязательства (активы)	2421	-	-
	Изменение отложенных налоговых обязательств	2430	-	-
	Изменение отложенных налоговых активов	2450	-	-
	Прочее	2460	(52)	(55)
	в том числе:			
	Налоги, уплачиваемые организациями, применяющими специальные налоговые режимы	2461	(52)	(55)
	Чистая прибыль (убыток)	2400	2 206	1 774

Пояснения ¹	Наименование показателя ²	Код	За 20 <u>14</u> г. ³	За 20 <u>13</u> г. ⁴
	СПРАВОЧНО			
	Результат от переоценки внеоборотных активов, не включаемый в чистую прибыль (убыток) периода	2510	-	-
	Результат от прочих операций, не включаемый в чистую прибыль (убыток) периода	2520	-	-
	Совокупный финансовый результат периода ⁶	2500	2 206	1 774
	Базовая прибыль (убыток) на акцию	2900	-	-
	Разводненная прибыль (убыток) на акцию	2910	-	-

Руководитель


 Данилова М.И.
 (подпись) (расшифровка подписи)

Главный бухгалтер


 Сулова Т.М.
 (подпись) (расшифровка подписи)

" 3 " марта 2015 г.

Примечания

1. Указывается номер соответствующего пояснения к бухгалтерскому балансу и отчету о прибылях и убытках.
2. В соответствии с Положением по бухгалтерскому учету "Бухгалтерская отчетность организации" ПБУ 4/99, утвержденным Приказом Министерства финансов Российской Федерации от 6 июля 1999 г. № 43н (по заключению Министерства юстиции Российской Федерации № 6417-ПК от 6 августа 1999 г. указанным Приказ в государственной регистрации не нуждается), показатели об отдельных активах, обязательствах могут приводиться в отчете о прибылях и убытках общей суммой с раскрытием в пояснениях к отчету о прибылях и убытках, если каждый из этих показателей в отдельности несущественен для оценки заинтересованными пользователями финансового положения организации или финансовых результатов ее деятельности.
3. Указывается отчетный период.
4. Указывается период предыдущего года, аналогичный отчетному периоду.
5. Выручка отражается за минусом налога на добавленную стоимость, акцизов.
6. Совокупный финансовый результат периода определяется как сумма строк "Чистая прибыль (убыток)", "Результат от переоценки внеоборотных активов, не включаемый в чистую прибыль (убыток) периода" и "Результат от прочих операций, не включаемый в чистую прибыль (убыток) отчетного периода".



Отчет об изменениях капитала
за 2014 г.

Организация <u>Саморегулируемая организация "Союз проектировщиков Поволжья"</u> по ОКПО	Форма по ОКУД	Коды	
Идентификационный номер налогоплательщика	Дата (число, месяц, год)	0710003	
Вид экономической деятельности <u>Деятельность профессиональных организаций</u> по ОКВЭД		3	3 2015
Организационно-правовая форма / форма собственности <u>Ассоциации (союзы) экономического взаимодействия субъектов Российской Федерации/ Смешанная российская собственность с долей собственности субъектов Российской Федерации</u> по ОКОПФ / ОКФС		85867870	
Единица измерения: тыс. руб.	по ОКЕИ	2130056576	
		91.12	
		20601	42
		384	

1. Движение капитала

Наименование показателя	Код НИ/ стат	Уставный капитал	Собственные акции, выкупленные у акционеров	Добавочный капитал	Резервный капитал	Нераспределенная прибыль (непокрытый убыток)	Итого
Величина капитала на 31 декабря 20 12 г. ¹	3100	-	(-)	91	-	-	91
<u>За 2013 г.²</u>							
Увеличение капитала - всего:	3210	-	-	-	-	-	-
в том числе:							
чистая прибыль	3211	x	x	x	x	-	-
переоценка имущества	3212	x	x	-	x	-	-
доходы, относящиеся непосредственно на увеличение капитала	3213	x	x	-	x	-	-
дополнительный выпуск акций	3214	-	-	-	x	x	-
увеличение номинальной стоимости акций	3215	-	-	-	x	-	x
реорганизация юридического лица	3216	-	-	-	-	-	-

Наименование показателя	Код НИ/ стат	Уставный капитал	Собственные акции, выкупленные у акционеров	Добавочный капитал	Резервный капитал	Нераспределенная прибыль (непокрытый убыток)	Итого
Уменьшение капитала - всего:	3220	(-)	-	(-)	(-)	(-)	(-)
в том числе:							
убыток	3221	x	x	x	x	(-)	(-)
переоценка имущества	3222	x	x	(-)	x	(-)	(-)
расходы, относящиеся непосредственно на уменьшение капитала	3223	x	x	(-)	x	(-)	(-)
уменьшение номинальной стоимости акций	3224	(-)	-	-	x	-	(-)
уменьшение количества акций	3225	(-)	-	-	x	-	(-)
реорганизация юридического лица	3226	-	-	-	-	-	(-)
дивиденды	3227	x	x	x	x	(-)	(-)
Изменение добавочного капитала	3230	x	x	-	-	-	x
Изменение резервного капитала	3240	x	x	x	-	-	x
Величина капитала на 31 декабря 20 13 г. ²	3200	-	(-)	91	-	-	91
<u>За 2014 г.³</u>							
Увеличение капитала - всего:	3310	-	-	-	-	-	-
в том числе:							
чистая прибыль	3311	x	x	x	x	-	-
переоценка имущества	3312	x	x	-	x	-	-
доходы, относящиеся непосредственно на увеличение капитала	3313	x	x	-	x	-	-
дополнительный выпуск акций	3314	-	-	-	x	x	-
увеличение номинальной стоимости акций	3315	-	-	-	x	-	x
реорганизация юридического лица	3316	-	-	-	-	-	-
Уменьшение капитала - всего:	3320	(-)	-	(-)	(-)	(-)	(-)
в том числе:							
убыток	3321	x	x	x	x	(-)	(-)
переоценка имущества	3322	x	x	(-)	x	(-)	(-)
расходы, относящиеся непосредственно на уменьшение капитала	3323	x	x	(-)	x	(-)	(-)
уменьшение номинальной стоимости акций	3324	(-)	-	-	x	-	(-)
уменьшение количества акций	3325	(-)	-	-	x	-	(-)
реорганизация юридического лица	3326	-	-	-	-	-	(-)
дивиденды	3327	x	x	x	x	(-)	(-)
Изменение добавочного капитала	3330	x	x	-	-	-	x
Изменение резервного капитала	3340	x	x	x	-	-	x
Величина капитала на 31 декабря 20 14 г. ³	3300	-	(-)	91	-	-	91

2. Корректировки в связи с изменением учетной политики и исправлением ошибок

Наименование показателя	Код НИ/ стат	На 31 декабря 20 <u>12</u> г. ¹	Изменения капитала за 20 <u>13</u> г. ²		На 31 декабря 20 <u>13</u> г. ²
			за счет чистой прибыли (убытка)	за счет иных факторов	
Капитал - всего					
до корректировок	3400	-	-	-	-
корректировка в связи с:					
изменением учетной политики	3410	-	-	-	-
исправлением ошибок	3420	-	-	-	-
после корректировок	3500	-	-	-	-
в том числе:					
нераспределенная прибыль (непокрытый убыток):					
до корректировок	3401	-	-	-	-
корректировка в связи с:					
изменением учетной политики	3411	-	-	-	-
исправлением ошибок	3421	-	-	-	-
после корректировок	3501	-	-	-	-
другие статьи капитала, по которым осуществлены корректировки:					
(по статьям)					
до корректировок	3402	-	-	-	-
корректировка в связи с:					
изменением учетной политики	3412	-	-	-	-
исправлением ошибок	3422	-	-	-	-
после корректировок	3502	-	-	-	-

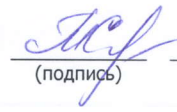
3. Чистые активы

Наименование показателя	Код НИ/ стат	На 31 декабря 20 14 г. ³	На 31 декабря 20 13 г. ²	На 31 декабря 20 12 г. ¹
Чистые активы	3600	91	91	91

Руководитель


 (подпись) Данилова М.Г.
 (расшифровка подписи)

Главный
бухгалтер


 (подпись) Суслова Т.М.
 (расшифровка подписи)

" 3 " марта 2015 г.

Примечания

1. Указывается год, предшествующий предыдущему.
2. Указывается предыдущий год.
3. Указывается отчетный год.



Отчет о движении денежных средств
за 2014 г.

Организация Саморегулируемая организация "Союз проектировщиков Поволжья" по ОКПО
Идентификационный номер налогоплательщика _____ ИНН _____
Вид экономической деятельности Деятельность профессиональных организаций по ОКВЭД _____
Организационно-правовая форма / форма собственности Ассоциации
(союзы) экономического взаимодействия субъектов Российской Федерации/ по ОКОПФ / ОКФС _____
Смешанная российская собственность с долей собственности субъектов Российской Федерации
Единица измерения: тыс. руб.

Дата (число, месяц, год) _____
Форма по ОКУД _____
по ОКЕИ _____

Коды		
0710004		
3	3	2015
85867870		
2130056576		
91.12		
20601		42
384		

Наименование показателя	Код НИ/стат	За 20 <u>14</u> г. ¹	За 20 <u>13</u> г. ²
Денежные потоки от текущих операций			
Поступления - всего	4110	-	-
в том числе:			
от продажи продукции, товаров, работ и услуг	4111	-	-
арендных платежей, лицензионных платежей, роялти, комиссионных и иных аналогичных платежей	4112	-	-
от перепродажи финансовых вложений	4113	-	-
Целевые поступления	4114	-	-
прочие поступления	4119	-	-
Платежи - всего	4120	(-)	(-)
в том числе:			
поставщикам (подрядчикам) за сырье, материалы, работы, услуги	4121	(-)	(-)
в связи с оплатой труда работников	4122	(-)	(-)
процентов по долговым обязательствам	4123	(-)	(-)
налога на прибыль	4124	(-)	(-)
прочие платежи	4129	(-)	(-)
Сальдо денежных потоков от текущих операций	4100	-	-

Наименование показателя	Код НИ/ стат	За 20 <u>14</u> г. ¹	За 20 <u>13</u> г. ²
Денежные потоки от инвестиционных операций			
Поступления - всего	4210	-	-
в том числе:			
от продажи внеоборотных активов (кроме финансовых вложений)	4211	-	-
от продажи акций других организаций (долей участия)	4212	-	-
от возврата предоставленных займов, от продажи долговых ценных бумаг (прав требования денежных средств к другим лицам)	4213	-	-
дивидендов, процентов по долговым финансовым вложениям и аналогичных поступлений от долевого участия в других организациях	4214	-	-
прочие поступления	4219	-	-
Платежи - всего	4220	(-)	(-)
в том числе:			
в связи с приобретением, созданием, модернизацией, реконструкцией и подготовкой к использованию внеоборотных активов	4221	(-)	(-)
в связи с приобретением акций (долей участия) в других организациях	4222	(-)	(-)
в связи с приобретением долговых ценных бумаг (прав требования денежных средств к другим лицам), предоставление займов другим лицам	4223	(-)	(-)
процентов по долговым обязательствам, включаемым в стоимость инвестиционного актива	4224	(-)	(-)
прочие платежи	4229	(-)	(-)
Сальдо денежных потоков от инвестиционных операций	4200	-	-
Денежные потоки от финансовых операций			
Поступления - всего	4310	-	-
в том числе:			
получение кредитов и займов	4311	-	-
денежных вкладов собственников (участников)	4312	-	-
от выпуска акций, увеличения долей участия	4313	-	-
от выпуска облигаций, векселей и других долговых ценных бумаг и др.	4314	-	-
прочие поступления	4319	-	-

Наименование показателя	Код НИ/стат	За 20 <u>14</u> г. ¹	За 20 <u>13</u> г. ²
Платежи - всего	4320	(-)	(-)
в том числе:			
собственникам (участникам) в связи с выкупом у них акций (долей участия) организации или их выходом из состава участников	4321	(-)	(-)
на уплату дивидендов и иных платежей по распределению прибыли в пользу собственников (участников)	4322	(-)	(-)
в связи с погашением (выкупом) векселей и других долговых ценных бумаг, возврат кредитов и займов	4323	(-)	(-)
прочие платежи	4329	(-)	(-)
Сальдо денежных потоков от финансовых операций	4300	-	-
Сальдо денежных потоков за отчетный период	4400	-	-
Остаток денежных средств и денежных эквивалентов на начало отчетного периода	4450	-	-
Остаток денежных средств и денежных эквивалентов на конец отчетного периода	4500	-	-
Величина влияния изменений курса иностранной валюты по отношению к рублю	4490	-	-

Руководитель


(подпись)

Данилова М.Г.
(расшифровка подписи)

Главный бухгалтер


(подпись)

Суслова Т.М.
(расшифровка подписи)

" 3 " марта 2015 г.

Примечания

1. Указывается отчетный период.
2. Указывается период предыдущего года, аналогичный отчетному периоду.



Отчет о целевом использовании средств

за 2014 г.

Организация Саморегулируемая организация "Союз проектировщиков Поволжья" по ОКПО
Идентификационный номер налогоплательщика _____ по ОКПО
Вид экономической деятельности Деятельность профессиональных организаций по ОКВЭД
Организационно-правовая форма / форма собственности Ассоциации
(союзы) экономического взаимодействия субъектов Российской Федерации/
Смешанная российская собственность с долей собственности субъектов
Российской Федерации по ОКОПФ / ОКФС
Единица измерения: тыс. руб. по ОКЕИ

Коды		
0710006		
3	3	2015
85867870		
2130056576		
91.12		
20601		42
384		

Наименование показателя	код НИ/ стат	За 20 <u>14</u> г. ¹	За 20 <u>13</u> г. ²
Остаток средств на начало отчетного года	6100	25 663	23 017
Поступило средств			
Вступительные взносы	6210	40	80
Членские взносы	6215	4 637	4 008
Целевые взносы	6220	1 950	2 050
Добровольные имущественные взносы и пожертвования	6230	-	-
Прибыль от предпринимательской деятельности организации	6240	-	-
Прочие	6250	1 741	1 828
Всего поступило средств	6200	8 368	7 966
Использовано средств			
Расходы на целевые мероприятия	6310	(-)	(-)
в том числе:			
социальная и благотворительная помощь	6311	(-)	(-)
проведение конференций, совещаний, семинаров и т.п.	6312	(-)	(-)
иные мероприятия	6313	(-)	(-)
Расходы на содержание аппарата управления	6320	(4 761)	(4 643)
в том числе			
расходы, связанные с оплатой труда (включая начисления)	6321	(3 564)	(3 316)
выплаты, не связанные с оплатой труда	6322	(33)	(75)
расходы на служебные командировки и деловые поездки	6323	(220)	(200)
содержание помещений, зданий, автомобильного транспорта и иного имущества (кроме ремонта)	6324	(483)	(459)
ремонт основных средств и иного имущества	6325	(-)	(6)
прочие	6326	(461)	(587)
Приобретение основных средств, инвентаря и иного имущества	6330	(162)	(12)
Прочие	6350	(767)	(665)
Всего использовано средств	6300	(5 690)	(5 320)
Остаток средств на конец отчетного года	6400	28 341	25 663

Руководитель _____
(подпись)

Данилова М.Г.
(расшифровка подписи)

Главный бухгалтер

Суслова Т.М.
(подпись) (расшифровка подписи)

* 3 " марта 2015 г.

Примечания

1. Указывается отчетный период.
2. Указывается период предыдущего года, аналогичный отчетному периоду.

